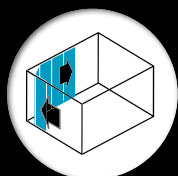


PORTES DE GARAGE TRADITIONNELLES

DES PORTES POUR TOUS LES STYLES



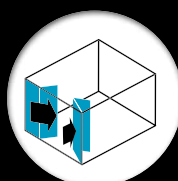
Janibel

PORTE COULISSANTE À DÉPLACEMENT LATÉRAL

LES PLUS

- + Portillon intégré dans le panneau d'extrémité
- + Réalisable en grandes dimensions
- + Large choix de matériaux et de finitions

Son tablier est composé de lames verticales en bois assemblées par des broches métalliques ou de lames en PVC clippées collées. Suspendue en partie haute sur un rail en acier galvanisé, le mouvement s'effectue grâce à des montures à galets. Les guidages sont assurés en bas par des sabots et un U en retour, et latéralement par des cornières en acier galvanisé. Grâce à ses multiples dispositions de pose, Janibel s'adapte à toutes les configurations de garage.



Janiclos

PORTE PLIANTE OUVRANT À LA FRANÇAISE

LES PLUS

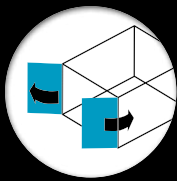
- + Portillon incorporé au tablier
- + Grande modularité en fonction des configurations de pose
- + Large choix de matériaux et de finitions

Son tablier est composé de lames verticales en bois assemblées par des broches métalliques ou de lames en PVC clippées collées. Les vantaux, repliables en intérieur sur tous les modèles ou en extérieur sur les modèles en bois, sont articulés par des charnières. Le vantail central fait office de portillon.

Le cadre cornières en acier galvanisé fixe la porte. La condamnation se fait par une serrure à clés plates sur le portillon. Des crémones à boucles verrouillent les 3 autres vantaux.



FJ FRANCE
FERMETURES



Janibat

PORTE BATTANTE OUVRANT
VERS L'EXTERIEUR



Penture queue de carpe
(porte bois)

Penture festonnée trèfle
(porte PVC)

LES PLUS

- + Gain de place : murs et plafond libres
- + Coordonnée avec vos volets battants
- + Possibilité de cintrage sur-mesure

Janibat est une porte battante à 2 vantaux ouvrant sur l'extérieur. Le tablier est constitué de lames verticales en bois assemblées par des broches métalliques ou de lames en PVC clippées collées. Les vantaux sont fixés au mur par des gonds à sceller et des pentures. Une serrure à clés plates, avec des verrous haut et bas, ferme la porte. Côté intérieur, la porte bois est équipée de barres et écharpes et la porte PVC de contre-pentures afin d'assurer une bonne solidité du tablier.

Guide de choix

Notre gamme de portes de garage traditionnelles

 Couissante déplacement latéral	 Pliante à 4 vantaux	 Battante à 2 vantaux
Janibel	Janictos	Janibat

MATÉRIAUX

Sapin blanc du nord (L.65 x ép.21 mm)	<input type="checkbox"/>	<input type="checkbox"/>	<input type="checkbox"/>
Sapin blanc du nord (L.90 x ép.27 mm)	<input type="checkbox"/>	<input type="checkbox"/>	<input type="checkbox"/>
Pin métropolitain (L.43 x ép.23 mm)	<input type="checkbox"/>	<input type="checkbox"/>	<input type="checkbox"/>
Pin d'Orégon (L.40 x ép.23 mm)	<input type="checkbox"/>	<input type="checkbox"/>	<input type="checkbox"/>
Bois exotique (L.43 x ép.23 mm)	<input type="checkbox"/>	<input type="checkbox"/>	<input type="checkbox"/>
Bois exotique (L.90 x ép.27 mm)	<input type="checkbox"/>	<input type="checkbox"/>	<input type="checkbox"/>
PVC blanc (24 mm)	<input type="checkbox"/>	<input type="checkbox"/>	<input type="checkbox"/>
PVC gris (24 mm)	<input type="checkbox"/>	<input type="checkbox"/>	<input type="checkbox"/>

TRAITEMENTS & FINITIONS (PORTES BOIS)

IFH chêne clair	<input type="checkbox"/>	<input type="checkbox"/>	<input type="checkbox"/>
Apprêt blanc	<input type="checkbox"/>	<input type="checkbox"/>	<input type="checkbox"/>
Lasure de finition chêne clair	<input type="checkbox"/>	<input type="checkbox"/>	<input type="checkbox"/>
Peintures de finition : nuancier RAL	<input type="checkbox"/>	<input type="checkbox"/>	<input type="checkbox"/>

OPTIONS

Monture à galets orientables	<input type="checkbox"/>	<input type="checkbox"/>	<input type="checkbox"/>
Serrure 3 points	<input type="checkbox"/>	<input type="checkbox"/>	<input type="checkbox"/>
Seuil continu en acier galvanisé	<input type="checkbox"/>	<input type="checkbox"/>	<input type="checkbox"/>
Hublots rectangulaires (1 hublot/panneau)	<input type="checkbox"/>	<input type="checkbox"/>	<input type="checkbox"/>
Découpe de cintre	<input type="checkbox"/>	<input type="checkbox"/>	<input type="checkbox"/>



Retrouvez l'ensemble de notre gamme sur france-fermetures.fr

N° Indigo 0 825 08 84 84

0,15€ TTC / MN

FRANCE FERMETURES